

UND-Auswertungsbericht

Jahr 2019, Arztfragebögen - Ambulant

Grundgesamtheit

	Anzahl
Arzt-Fragebögen	354
Patienten-Fragebögen	260
Patienten-Rücklaufquote	73%

Allgemeine Angaben

Eingriffsart

	Anteil	Histogramm
Operation	100,0%	
Steintherapie	0,0%	
Chemotherapie	0,0%	

Anteil an der Grundgesamtheit aller Fragebögen (inkl. Fragebögen ohne Angaben)

Keine Angaben: 0,0%

Krankenkasse

	Anteil	Histogramm
Kassenpatient	77,8%	
Privatpatient	22,2%	

Anteil an der Grundgesamtheit aller Fragebögen (ohne Fragebögen ohne Angaben)

Keine Angaben: 2,0%

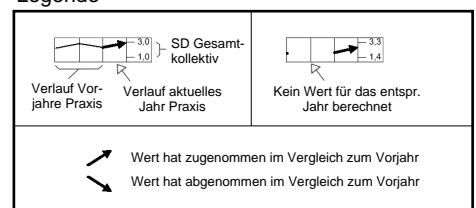
Überweisung

	Anteil	Histogramm
Eigener Patient	93,3%	
Ein-Zuweisung	6,7%	

Anteil an der Grundgesamtheit aller Fragebögen (ohne Fragebögen ohne Angaben)



Keine Angaben: 11,3%

Legende



SD=50% Standardabweichung

Diagnose

	Anteil	Histogramm
Einweisungsdiagnose gleich Entlassungsdiagnose	99,3%	
Einweisungsdiagnose nicht gleich Entlassungsdiagnose	0,7%	

Anteil an der Grundgesamtheit aller Fragebögen (ohne Fragebögen ohne Angaben)

Keine Angaben: 17,2%

Die 20 nachfolgend aufgelisteten (am häufigsten vorkommenden) ICD10-Schlüssel entsprechen 96% aller erfassten Diagnosen:

	Anzahl
N47 Vorhauthypertrophie, Phimose und Paraphimose	93
Z30.2 Sterilisierung	80
C61.V Bösartige Neubildung der Prostata	43
A63.0 Anogenitale (venerische) Warzen	42
N48 Sonstige Krankheiten des Penis	22
K61 Abszess in der Anal- und Rektalregion	15
N43.4 Spermatozele	11
C61 Bösartige Neubildung der Prostata	6
N43.3 Hydrozele, nicht näher bezeichnet	6
K40 Hernia inguinalis	4
C68.9 Bösartige Neubildung sonstiger und nicht näher bezeichneter Harnorgane	3
Q55.6 Sonstige angeborene Fehlbildungen des Penis	3
K62 Sonstige Krankheiten des Anus und des Rektums	3
D23.9 Sonstige gutartige Neubildungen: Haut, nicht näher bezeichnet	2
D41.3 Neubildung unsicheren oder unbekanntem Verhaltens Urethra	1
C67 Bösartige Neubildung der Harnblase	1
L02 Hautabszess, Furunkel und Karbunkel	1
R33 Harnverhaltung	1
D29.4 Gutartige Neubildung: Skrotum	1
Q55.9 Angeborene Fehlbildung der männlichen Genitalorgane, nicht näher bezeichnet	1

Therapie

Die 15 nachfolgend aufgelisteten (am häufigsten vorkommenden) ICPM-Schlüssel entsprechen 97% aller erfassten Prozeduren:

	Anzahl
5-640.3 Frenulum- und Präputiumplastik	118
5-636.2 Resektion des Ductus deferens	80
1-464.0 Stanzbiopsie der Prostata	48
5-641 Lokale Exzision und Destruktion von erkranktem Gewebe des Penis	44
5-592 Raffung des urethrovesikalen Überganges	18
5-631.1 Exzision im Bereich der Epididymis, Spermatozele	11
5-611 Operation einer Hydrocele testis	6
5-530 Verschluß einer Hernia inguinalis	4

5-573.40 Transurethrale Resektion erkranktes Gewebe aus Harnblase, nicht fluoreszenzgest.	4
5-895.1C Ausged. Exzision an Haut/Genitalregion ohne prim. Wundverschl., histogr. kontr.	3
5-572 Zystostomie	1
5-582.1 Resektion, transurethral von (erkranktem) Gewebe der Urethra	1
5-612 Exzision und Destruktion von erkranktem Skrotumgewebe	1
5-621 Exzision und Destruktion von erkranktem Gewebe des Hodens	1
1-502.4 Biopsie an Muskeln und Weichteilen (Rumpf) durch Inzision	1

Leistungserbringer-Statistik

	Anzahl
GÜ	3
KL	103
MU	123
UN	122

Keine Angaben: 0,8%

Zuweisender Arzt

	Anzahl
Bauer	13
Pietsch	6
Sachs	1

Operation

Intraoperative Komplikationen nach Clavien Dindo

	1	2	3A	3B	4A	4B	5
Infektion	0,0%	0,3%	0,0%	0,0%	0,0%	0,0%	0,0%
Nachblutung	0,3%	0,3%	0,0%	0,0%	0,0%	0,0%	0,0%
Harnverhalt	0,0%	0,0%	0,0%	0,0%	0,0%	0,0%	0,0%
Drangsymptomatik	0,0%	0,0%	0,0%	0,0%	0,0%	0,0%	0,0%
Schmerz	0,3%	0,0%	0,0%	0,0%	0,0%	0,0%	0,0%
Fistel / Leckage	0,0%	0,0%	0,0%	0,0%	0,0%	0,0%	0,0%
Obstipation	0,0%	0,0%	0,0%	0,0%	0,0%	0,0%	0,0%
Kardiopulmonal	0,3%	0,0%	0,0%	0,0%	0,0%	0,0%	0,0%
Neurologisch	0,0%	0,0%	0,0%	0,0%	0,0%	0,0%	0,0%
Allergie	0,0%	0,0%	0,0%	0,0%	0,0%	0,0%	0,0%
Andere	0,0%	0,0%	0,0%	0,0%	0,0%	0,0%	0,0%

Anteil an der Grundgesamtheit aller Fragebögen mit Eingriffsart "Operation" (Mehrfachantworten möglich)

Keine Komplikationen: 94,6%

Andere intraoperative Komplikationen

Keine

Postoperative Komplikationen nach Clavien Dindo

	1	2	3A	3B	4A	4B	5
Infektion	0,3%	0,3%	0,0%	0,0%	0,0%	0,0%	0,0%
Nachblutung	1,1%	0,6%	0,0%	0,0%	0,0%	0,0%	0,0%
Harnverhalt	0,0%	0,0%	0,0%	0,0%	0,0%	0,0%	0,0%
Drangsymptomatik	0,0%	0,0%	0,0%	0,0%	0,0%	0,0%	0,0%
Schmerz	1,4%	0,0%	0,0%	0,0%	0,0%	0,0%	0,0%
Fistel / Leckage	0,0%	0,0%	0,0%	0,0%	0,0%	0,0%	0,0%
Obstipation	0,0%	0,0%	0,0%	0,0%	0,0%	0,0%	0,0%
Kardiopulmonal	0,0%	0,0%	0,0%	0,0%	0,0%	0,0%	0,0%
Neurologisch	0,0%	0,0%	0,0%	0,0%	0,0%	0,0%	0,0%
Allergie	0,0%	0,0%	0,0%	0,0%	0,0%	0,0%	0,0%
Andere	0,6%	0,0%	0,0%	0,0%	0,0%	0,0%	0,0%

Anteil an der Grundgesamtheit aller Fragebögen mit Eingriffsart "Operation" (Mehrfachantworten möglich)

Keine Komplikationen: 82,3%

Andere postoperative Komplikationen

Wundheilungsstörung (2 Nennungen)

Zusammenfassende Beurteilung weiterbetreuender Arzt

	Anteil	Histogramm
Gut	99,1%	
Akzeptabel	0,9%	
Schlecht	0,0%	

0% 25% 50% 75% 100%