

# UND-Auswertungsbericht

## Jahr 2019, Arztfragebögen - Stationär

### Grundgesamtheit

	Anzahl
Arzt-Fragebögen	877
Patienten-Fragebögen	876
Patienten-Rücklaufquote	100%

### Allgemeine Angaben

#### Eingriffsart

	Anteil	Histogramm
Operation	97,0%	
Steintherapie	3,0%	
Chemotherapie	0,0%	

Anteil an der Grundgesamtheit aller Fragebögen (inkl. Fragebögen ohne Angaben)

Keine Angaben: 0,0%

#### Krankenkasse

	Anteil	Histogramm
Kassenpatient	77,3%	
Privatpatient	22,7%	

Anteil an der Grundgesamtheit aller Fragebögen (ohne Fragebögen ohne Angaben)

Keine Angaben: 0,6%

#### Überweisung

	Anteil	Histogramm
Eigener Patient	4,5%	
Ein-Zuweisung	95,5%	

Anteil an der Grundgesamtheit aller Fragebögen (ohne Fragebögen ohne Angaben)



Keine Angaben: 1,4%

#### Legende

Verlauf Vor-jahre Praxis	Verlauf aktuelles Jahr Praxis
Kein Wert für das entspr. Jahr berechnet	
	Wert hat zugenommen im Vergleich zum Vorjahr
	Wert hat abgenommen im Vergleich zum Vorjahr

SD=50% Standardabweichung

## Diagnose

	Anteil	Histogramm
Einweisungsdiagnose gleich Entlassungsdiagnose	92,6%	
Einweisungsdiagnose nicht gleich Entlassungsdiagnose	7,4%	

Anteil an der Grundgesamtheit aller Fragebögen (ohne Fragebögen ohne Angaben)

Keine Angaben: 1,8%

Die 20 nachfolgend aufgelisteten (am häufigsten vorkommenden) ICD10-Schlüssel entsprechen 88% aller erfassten Diagnosen:

	Anzahl
C67 Bösartige Neubildung der Harnblase	234
N20.1 Ureterstein	102
N40 Prostatahyperplasie	86
N20.0 Nierenstein	85
N13 Obstruktive Uropathie und Refluxuropathie	67
C61 Bösartige Neubildung der Prostata	60
N35 Harnröhrenstriktur	20
C64 Bösartige Neubildung der Niere, ausgenommen Nierenbecken	14
N43.3 Hydrozele, nicht näher bezeichnet	14
N47 Vorhauthypertrophie, Phimose und Paraphimose	13
N39.3 Stressinkontinenz	10
N48.4 Impotenz organischen Ursprungs	9
D41 Neubildung unsicheren oder unbekanntem Verhaltens der Harnorgane	8
D40.1 Neubildung unsicheren oder unbekanntem Verhaltens des Hodens	8
N45 Orchitis und Epididymitis	8
N32.0 Blasenhalsostruktion	6
C66 Bösartige Neubildung des Ureters	6
N48.6 Induratio penis plastica	6
N21.0 Stein in der Harnblase	6
N36.2 Harnröhrenkarunkel	5

## Therapie

Die 20 nachfolgend aufgelisteten (am häufigsten vorkommenden) ICPM-Schlüssel entsprechen 82% aller erfassten Prozeduren:

	Anzahl
5-573.40 Transurethrale Resektion erkranktes Gewebe aus Harnblase, nicht fluoreszenzgest.	244
8-137 Einlegen, Wechsel und Entfernung einer Ureterschleife	155
5-601.0 Elektroresektion von Prostatagewebe	65
5-562.4 Entfernung eines Steines aus dem Harnleiter, ureterorenoskopisch	33
5-550.21 Entfernung eines Steines aus der Niere, ureterorenoskopisch	28
1-465.1 Perkutane Biopsie Harnorgane & männl. Geschlorg., Steuerung bildgebend, Prostata	27
8-110.2 Extrakorporale Stoßwellenlithotripsie [ESWL] von Steinen in der Niere	25
5-585.1 Urethrotomia interna, unter Sicht	16

5-640.3 Frenulum- und Präputiumplastik	14
5-603.1 Offen chirurgische Exzision und Destruktion von Prostatagewebe, retropubisch	13
1-464.0 Stanzbiopsie der Prostata	13
5-611 Operation einer Hydrocele testis	12
5-604 Radikale Prostatovesikulektomie	12
5-572 Zystostomie	12
1-665 Diagnostische Ureterorenoskopie	10
5-573.41 Transurethrale Resektion erkranktes Gewebe aus der Harnröhre fluoreszenzgest.	10
5-573.1 Inzision des Harnblasenhalses	8
5-643.0 Plastische Rekonstruktion des Penis mit Naht	7
5-562.3 Einlegen Verweilschlinge: Ureterotomie, perkutan-transrenal & transurethral	6
5-550.1 Nephrostomie	6

## Leistungserbringer-Statistik

	Anzahl
KG	821
KN	16
UN	38

Keine Angaben: 0,2%

## Zuweisender Arzt

	Anzahl
Bauer	29
Drozdzyński	51
Günnewig	41
Hanke	72
Jungklaus	27
Klotz	58
Lukes	285
Mumperow	1
Pietsch	184
Poll	40
Schöls	32
UN	19

# Operation

## Intraoperative Komplikationen nach Clavien Dindo

	1	2	3A	3B	4A	4B	5
Infektion	0,5%	0,8%	0,4%	0,2%	0,1%	0,0%	0,0%
Nachblutung	0,9%	0,6%	0,4%	2,2%	0,0%	0,0%	0,0%
Harnverhalt	0,1%	0,0%	0,0%	1,1%	0,0%	0,0%	0,0%
Drangsymptomatik	0,0%	0,1%	0,0%	0,0%	0,0%	0,0%	0,0%
Schmerz	0,0%	0,1%	0,1%	0,5%	0,0%	0,1%	0,0%
Fistel / Leckage	0,2%	0,4%	0,1%	0,2%	0,0%	0,0%	0,0%
Obstipation	0,0%	0,1%	0,0%	0,2%	0,0%	0,0%	0,0%
Kardiopulmonal	0,0%	0,1%	0,1%	0,0%	0,0%	0,0%	0,0%
Neurologisch	0,0%	0,1%	0,0%	0,0%	0,0%	0,0%	0,0%
Allergie	0,0%	0,0%	0,0%	0,0%	0,0%	0,0%	0,0%
Andere	0,1%	0,0%	0,5%	0,4%	0,0%	0,0%	0,0%

Anteil an der Grundgesamtheit aller Fragebögen mit Eingriffsart "Operation" (Mehrfachantworten möglich)

Keine Komplikationen: 91,1%

## Andere intraoperative Komplikationen

Anastomoseninsuffizienz  
 DJ-Okklusion  
 frustraner Eingriff  
 Harnstein  
 interne OP-Verletzung HL  
 Occlusion  
 SPK-Dislokation

## Postoperative Komplikationen nach Clavien Dindo

	1	2	3A	3B	4A	4B	5
Infektion	1,1%	1,5%	0,1%	0,1%	0,1%	0,0%	0,0%
Nachblutung	0,4%	0,9%	0,1%	0,9%	0,0%	0,0%	0,0%
Harnverhalt	0,4%	0,4%	0,0%	0,1%	0,0%	0,0%	0,0%
Drangsymptomatik	0,1%	0,2%	0,0%	0,0%	0,0%	0,0%	0,0%
Schmerz	0,5%	0,5%	0,1%	0,0%	0,0%	0,0%	0,0%
Fistel / Leckage	0,0%	0,0%	0,2%	0,1%	0,0%	0,0%	0,0%
Obstipation	0,0%	0,0%	0,0%	0,0%	0,0%	0,0%	0,0%
Kardiopulmonal	0,0%	0,0%	0,0%	0,0%	0,0%	0,0%	0,0%
Neurologisch	0,0%	0,0%	0,0%	0,0%	0,0%	0,0%	0,0%
Allergie	0,0%	0,0%	0,0%	0,0%	0,0%	0,0%	0,0%
Andere	0,1%	0,1%	0,1%	0,0%	0,0%	0,0%	0,0%





Anteil an der Grundgesamtheit aller Fragebögen mit Eingriffsart "Operation" (Mehrfachantworten möglich)

Keine Komplikationen: 92,5%

## Andere postoperative Komplikationen

3x Sonde desloziert, 3x Nachbltg.  
 Anastomoseninsuffizienz  
 erneute Stauung




## OP Ergebnis BPH Verfahren

	Anteil	Histogramm
TUR-P	81,3%	
Vaporisation	3,1%	
Enukleation	4,7%	
Adenomektomie	14,1%	
Laser	0,0%	

Anteil an der Grundgesamtheit aller Fragebögen mit Eingriffsart "Operation" (ohne Fragebögen ohne Angaben; Mehrfachantworten möglich)





## Steintherapie

### Steintherapie



	Anteil	Histogramm
Ureterorenoskopie	64,9%	
PNL	5,2%	
ESWL	29,9%	

Anteil an der Grundgesamtheit aller Fragebögen mit Steintherapie (Mehrfachantworten möglich)

### Steinlokalisierung




	Anteil	Histogramm
Harnleiter	29,9%	
Nierenkelch	35,1%	
Nierenbecken	13,0%	
DJ präOP	37,7%	

Anteil an der Grundgesamtheit aller Fragebögen mit Steintherapie (Mehrfachantworten möglich)

	Anteil	Histogramm
Rechts	45,5%	
Links	42,9%	




Anteil an der Grundgesamtheit aller Fragebögen mit Steintherapie (Mehrfachantworten möglich)

## Intraoperative Steindesintegration

	Anteil	Histogramm
EKL	2,6%	
Laser	27,3%	
Sonstige	5,2%	



Anteil an der Grundgesamtheit aller Fragebögen mit Steintherapie (Mehrfachantworten möglich)

## Ergebnis

	Anteil	Histogramm
Steinfreiheit	58,4%	
Abgangsf. Desintegrat	26,0%	
Re OP erforderlich	15,6%	

Anteil an der Grundgesamtheit aller Fragebögen mit Steintherapie (Mehrfachantworten möglich)

## Zusammenfassende Beurteilung weiterbetreuender Arzt

	Anteil	Histogramm
Gut	89,1%	
Akzeptabel	10,1%	
Schlecht	0,8%	