

UND-Auswertungsbericht

Jahr 2019, Patientenfragebögen - Ambulant

Grundgesamtheit

	Anzahl
Arzt-Fragebögen	354
Patienten-Fragebögen	260
Patienten-Rücklaufquote	73%

Allgemeine Angaben

Altersverteilung

	Anteil	Histogramm
bis 20	6,5%	
21 bis 40	28,1%	
41 bis 60	31,2%	
ab 61	24,6%	

Anteil an der Grundgesamtheit aller Fragebögen (ohne Fragebögen ohne Angaben)

Keine Angaben: 9,6%

Gewicht in kg

	Anteil	Histogramm
bis 60	4,2%	
61 bis 70	12,7%	
71 bis 80	20,8%	
81 bis 90	24,2%	
91 bis 100	14,6%	
ab 101	13,5%	

Anteil an der Grundgesamtheit aller Fragebögen (ohne Fragebögen ohne Angaben)

Legende

 Verlauf Vor-jahre Praxis	 Verlauf aktuelles Jahr Praxis	 SD Gesamtkollektiv	 Kein Wert für das entspr. Jahr berechnet
Wert hat zugenommen im Vergleich zum Vorjahr Wert hat abgenommen im Vergleich zum Vorjahr			

SD=50% Standardabweichung

Größe in cm

	Anteil	Histogramm
bis 120	1,2%	
121 bis 140	0,4%	
141 bis 160	0,8%	
161 bis 180	50,8%	
181 bis 200	37,3%	
ab 201	0,0%	

Anteil an der Grundgesamtheit aller Fragebögen (ohne Fragebögen ohne Angaben)

BMI

	Anteil	Histogramm
unter 20	6,2%	
20 bis 25	32,3%	
25 bis 30	38,5%	
30 bis 40	13,1%	
über 40	0,4%	

Anteil an der Grundgesamtheit aller Fragebögen (ohne Fragebögen ohne Angaben)

Geschlecht

	Anteil	Histogramm
Weiblich	3,7%	
Männlich	96,3%	

Anteil an der Grundgesamtheit aller Fragebögen (ohne Fragebögen ohne Angaben)

Eingriffsart

	Anteil	Histogramm
Operation	100,0%	
Steintherapie	0,0%	
Chemotherapie	0,0%	

Anteil an der Grundgesamtheit aller Fragebögen (inkl. Fragebögen ohne Angaben)

Vom Patienten dokumentierte Komplikationen

Komplikationen nach Operation

	Anteil	Histogramm
Keine	68,9%	
Übelkeit/Erbrechen	1,7%	
Kreislaufprobleme	5,0%	
Schwierigkeiten beim Wasserlassen	3,9%	
Nachblutung	21,1%	
Fieber (über 38 Grad)	1,1%	
Entzündung der Wunde	3,9%	
Noch Schmerzen am 2. Tag nach OP	13,9%	

Anteil an der Grundgesamtheit aller Fragebögen zur Eingriffsart "Operation" (ohne Fragebögen ohne Angaben; Mehrfachantworten möglich)

Keine Angaben: 30,8%

Patientenzufriedenheit

Allgemeine Patientenzufriedenheit

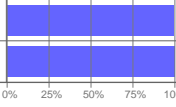
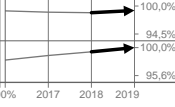
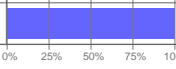
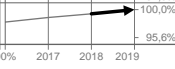
	Mittelwert	Histogramm	Sehr gut, Gut	Mittel	Schlecht, Sehr schlecht	Verlauf
Ausstattung der Praxis/Klinik	1,65		95,3%	4,7%	0,0%	
Terminplanung der Praxis/Klinik	1,42		96,5%	3,5%	0,0%	
Organisation der Praxis/Klinik	1,43		97,6%	1,6%	0,8%	
Freundlichkeit des Praxis-/Klinikteams	1,20		99,2%	0,8%	0,0%	
Betreuung durch das Praxis-/Klinikteam	1,28		99,6%	0,4%	0,0%	
Aufklärung durch den Operateur	1,43		95,5%	3,7%	0,8%	
Aufklärung durch den Anästhesisten	1,44		93,1%	6,9%	0,0%	
Behandlungs-/Operationsergebnis	1,35		98,6%	1,4%	0,0%	
Untersuchungsablauf	1,37		98,8%	1,2%	0,0%	

Anteil an der Grundgesamtheit aller Fragebögen (ohne Fragebögen ohne Angaben)

	Genug	Histogramm	Verlauf	Zu wenig	Keine
Zeit für Fragen vor der Operation	90,8%			7,5%	1,7%
Zeit für Fragen nach der Operation	92,6%			6,1%	1,3%
Zeit für Fragen zur Anästhesie	85,8%			12,6%	1,6%

Anteil an der Grundgesamtheit aller Fragebögen (ohne Fragebögen ohne Angaben)

Abschließendes Urteil

	Anteil	Histogramm	Verlauf	Keine Angaben
Würde sich wieder amb. operieren lassen	99,1%			12,7%
Würde sich wieder in dieser Praxis amb. beh. lassen	100,0%			14,2%