

# UND-Auswertungsbericht

## Jahr 2020, Arztfragebögen - Stationär




### Leistungserbringer KN

#### Grundgesamtheit

	Anzahl
Arzt-Fragebögen	24
Patienten-Fragebögen	24
Patienten-Rücklaufquote	100%

#### Allgemeine Angaben



##### Eingriffsart

	Anteil	Histogramm
Operation	100,0%	
Steintherapie	0,0%	
Chemotherapie	0,0%	

Anteil an der Grundgesamtheit aller Fragebögen (inkl. Fragebögen ohne Angaben)

Keine Angaben: 0,0%



##### Krankenkasse

	Anteil	Histogramm
Kassenpatient	95,7%	
Privatpatient	4,3%	

Anteil an der Grundgesamtheit aller Fragebögen (ohne Fragebögen ohne Angaben)





Keine Angaben: 4,2%

##### Überweisung

	Anteil	Histogramm
Eigener Patient	0,0%	
Ein-Zuweisung	100,0%	



Anteil an der Grundgesamtheit aller Fragebögen (ohne Fragebögen ohne Angaben)

#### Legende

	SD Gesamtkollektiv	
Verlauf Vorjahre Praxis		Kein Wert für das entspr. Jahr berechnet
	Wert hat zugenommen im Vergleich zum Vorjahr	
	Wert hat abgenommen im Vergleich zum Vorjahr	

SD=50% Standardabweichung

## Diagnose

	Anteil	Histogramm
Einweisungsdiagnose gleich Entlassungsdiagnose	100,0%	
Einweisungsdiagnose nicht gleich Entlassungsdiagnose	0,0%	

Anteil an der Grundgesamtheit aller Fragebögen (ohne Fragebögen ohne Angaben)

Keine Angaben: 0,0%

Die 14 nachfolgend aufgelisteten (am häufigsten vorkommenden) ICD10-Schlüssel entsprechen 100% aller erfassten Diagnosen:

	Anzahl
N20.0 Nierenstein	4
C67 Bösartige Neubildung der Harnblase	3
Q53 Nondescensus testis	2
C65 Bösartige Neubildung des Nierenbeckens	2
C61 Bösartige Neubildung der Prostata	2
D41.1 Neubildung unsicheren oder unbek. Verhaltens der Harnorgane Nierenbecken	2
I86.1 Skrotumvarizen	2
S37.1 Verletzung des Harnleiters	1
R77.80 Veränderung des prostataspezifischen Antigens [PSA]	1
N20.1 Ureterstein	1
N40 Prostatahyperplasie	1
T83.6 Infektion & entzündl. Reaktion Prothese, Implantat, Transplantat im Genitaltrakt	1
N44.0 Hodentorsion	1
N50.0 Hodenatrophie	1

## Therapie

Die 13 nachfolgend aufgelisteten (am häufigsten vorkommenden) ICPM-Schlüssel entsprechen 100% aller erfassten Prozeduren:

	Anzahl
5-562.4 Entfernung eines Steines aus dem Harnleiter, ureterorenoskopisch	4
5-624.4 Orchidopexie mit Funikulolyse	3
5-554.53 Nephrektomie, radikal, mit Ureterektomie, Laparoskopisch	2
5-630.0 Sklerosierung der V. spermatica, skrotal	2
5-604 Radikale Prostatovesikulektomie	2
8-137 Einlegen, Wechsel und Entfernung einer Ureterschiene	2
5-576 Zystektomie	2
5-573.40 Transurethrale Resektion erkranktes Gewebe aus Harnblase, nicht fluoreszenzgest.	2
1-464.0 Stanzbiopsie der Prostata	1
5-622.8 Orchidektomie: Skrotalhoden, Entfernung eines Resthodens	1
5-550.1 Nephrostomie	1
5-628.3 Entfernung: Implantation, Wechsel und Entfernung einer Hodenprothese	1
5-601.0 Elektroresektion von Prostatagewebe	1

## Zuweisender Arzt

	Anzahl
UN	24

## Operation

### Intraoperative Komplikationen nach Clavien Dindo

	1	2	3A	3B	4A	4B	5
Infektion	0,0%	4,2%	0,0%	0,0%	0,0%	0,0%	0,0%
Nachblutung	0,0%	0,0%	0,0%	0,0%	0,0%	0,0%	0,0%
Harnverhalt	0,0%	0,0%	0,0%	0,0%	0,0%	0,0%	0,0%
Drangsymptomatik	4,2%	0,0%	0,0%	0,0%	0,0%	0,0%	0,0%
Schmerz	0,0%	0,0%	0,0%	0,0%	0,0%	0,0%	0,0%
Fistel / Leckage	0,0%	0,0%	0,0%	4,2%	0,0%	0,0%	0,0%
Obstipation	0,0%	0,0%	0,0%	0,0%	0,0%	0,0%	0,0%
Kardiopulmonal	0,0%	0,0%	0,0%	0,0%	0,0%	0,0%	0,0%
Neurologisch	0,0%	0,0%	0,0%	0,0%	0,0%	0,0%	0,0%
Allergie	0,0%	0,0%	0,0%	0,0%	0,0%	0,0%	0,0%
Andere	4,2%	0,0%	0,0%	0,0%	0,0%	0,0%	0,0%

Anteil an der Grundgesamtheit aller Fragebögen mit Eingriffsart "Operation" (Mehrfachantworten möglich)

Keine Komplikationen: 91,7%

### Andere intraoperative Komplikationen

OP-Abbruch

### Postoperative Komplikationen nach Clavien Dindo

	1	2	3A	3B	4A	4B	5
Infektion	4,2%	0,0%	0,0%	0,0%	0,0%	0,0%	0,0%
Nachblutung	0,0%	0,0%	0,0%	0,0%	0,0%	0,0%	0,0%
Harnverhalt	0,0%	0,0%	0,0%	0,0%	0,0%	0,0%	0,0%
Drangsymptomatik	0,0%	0,0%	0,0%	0,0%	0,0%	0,0%	0,0%
Schmerz	4,2%	0,0%	0,0%	0,0%	0,0%	0,0%	0,0%
Fistel / Leckage	0,0%	0,0%	0,0%	0,0%	0,0%	0,0%	0,0%
Obstipation	0,0%	0,0%	0,0%	0,0%	0,0%	0,0%	0,0%
Kardiopulmonal	0,0%	0,0%	0,0%	0,0%	0,0%	0,0%	0,0%
Neurologisch	0,0%	0,0%	0,0%	0,0%	0,0%	0,0%	0,0%
Allergie	0,0%	0,0%	0,0%	0,0%	0,0%	0,0%	0,0%
Andere	4,2%	0,0%	0,0%	0,0%	0,0%	0,0%	0,0%

Anteil an der Grundgesamtheit aller Fragebögen mit Eingriffsart "Operation" (Mehrfachantworten möglich)

Keine Komplikationen: 91,7%

## Andere postoperative Komplikationen

OP-Abbruch

## OP Ergebnis BPH Verfahren

	Anteil	Histogramm
TUR-P	—	
Vaporisation	—	
Enukleation	—	
Adenomektomie	—	
Laser	—	

0% 25% 50% 75% 100%

Anteil an der Grundgesamtheit aller Fragebögen mit Eingriffsart "Operation" (ohne Fragebögen ohne Angaben; Mehrfachantworten möglich)

## Zusammenfassende Beurteilung weiterbetreuender Arzt

	Anteil	Histogramm
Gut	95,8%	
Akzeptabel	4,2%	
Schlecht	0,0%	

0% 25% 50% 75% 100%