

UND-Auswertungsbericht

Jahr 2022, Arztfragebögen - Stationär




Leistungserbringer KG

Grundgesamtheit

	Anzahl
Arzt-Fragebögen	681
Patienten-Fragebögen	681
Patienten-Rücklaufquote	100%

Allgemeine Angaben



Eingriffsart

	Anteil	Histogramm
Operation	99,7%	
Steintherapie	0,3%	
Chemotherapie	0,0%	

Anteil an der Grundgesamtheit aller Fragebögen (inkl. Fragebögen ohne Angaben)

Keine Angaben: 0,0%


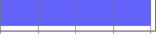
Krankenkasse

	Anteil	Histogramm
Kassenpatient	80,4%	
Privatpatient	19,6%	

Anteil an der Grundgesamtheit aller Fragebögen (ohne Fragebögen ohne Angaben)

Keine Angaben: 0,3%

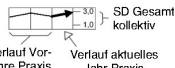
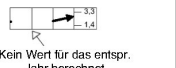


Überweisung

	Anteil	Histogramm
Eigener Patient	0,0%	
Ein-Zuweisung	100,0%	

Anteil an der Grundgesamtheit aller Fragebögen (ohne Fragebögen ohne Angaben)



Keine Angaben: 1,0%

Legende

	SD Gesamtkollektiv	
Vorlauf Vorjahre Praxis	Vorlauf aktuelles Jahr Praxis	Kein Wert für das entspr. Jahr berechnet
 Wert hat zugenommen im Vergleich zum Vorjahr  Wert hat abgenommen im Vergleich zum Vorjahr		

SD=50% Standardabweichung

Diagnose

	Anteil	Histogramm
Einweisungsdiagnose gleich Entlassungsdiagnose	97,7%	
Einweisungsdiagnose nicht gleich Entlassungsdiagnose	2,3%	

Anteil an der Grundgesamtheit aller Fragebögen (ohne Fragebögen ohne Angaben)

Keine Angaben: 3,4%

Die 20 nachfolgend aufgelisteten (am häufigsten vorkommenden) ICD10-Schlüssel entsprechen 91% aller erfassten Diagnosen:

	Anzahl
C67 Bösartige Neubildung der Harnblase	159
N13 Obstruktive Uropathie und Refluxuropathie	85
N40 Prostatahyperplasie	68
N20.0 Nierenstein	64
N20.1 Ureterstein	61
C61 Bösartige Neubildung der Prostata	60
N35 Harnröhrenstriktur	19
D41.1 Neubildung unsicheren oder unbek. Verhaltens der Harnorgane Nierenbecken	19
N43.3 Hydrozele, nicht näher bezeichnet	18
N47 Vorhauthypertrophie, Phimose und Paraphimose	15
D40.1 Neubildung unsicheren oder unbekanntes Verhaltens des Hodens	11
N32.0 Blasenhalsostruktion	8
N39.42 Dranginkontinenz	6
C66 Bösartige Neubildung des Ureters	5
N44.0 Hodentorsion	4
N45 Orchitis und Epididymitis	4
C64 Bösartige Neubildung der Niere, ausgenommen Nierenbecken	3
C62 Bösartige Neubildung des Hodens	3
N49.2 Entzündliche Krankheiten des Skrotums	3
N36.2 Harnröhrenkarunkel	3

Therapie

Die 20 nachfolgend aufgelisteten (am häufigsten vorkommenden) ICPM-Schlüssel entsprechen 84% aller erfassten Prozeduren:

	Anzahl
5-573.40 Transurethrale Resektion erkranktes Gewebe aus Harnblase, nicht fluoreszenzgest.	172
8-137 Einlegen, Wechsel und Entfernung einer Ureterschiene	159
5-601.0 Elektroresektion von Prostatagewebe	47
1-465.1 Perkutane Biopsie Harnorgane & männl. Geschlorg., Steuerung bildgebend, Prostata	47
5-562.4 Entfernung eines Steines aus dem Harnleiter, ureterorenoskopisch	19
5-611 Operation einer Hydrocele testis	17
5-640.3 Frenulum- und Präputiumplastik	16
1-464.0 Stanzbiopsie der Prostata	16

5-550.21 Entfernung eines Steines aus der Niere, ureterorenoskopisch	15
5-585.1 Urethrotomia interna, unter Sicht	11
1-665 Diagnostische Ureterorenoskopie	10
5-572 Zystostomie	8
5-603.1 Offen chirurgische Exzision und Destruktion von Prostatagewebe, retropubisch	7
6-003.8 Applikation von Botulinumtoxin	6
5-604 Radikale Prostatovesikulektomie	6
5-573.1 Inzision des Harnblasenhalses	5
5-550.30 Entfernung eines Steines mit Desintegration (Lithotripsie), Perkutan-transrenal	4
5-610 Inzision an Skrotum und Tunica vaginalis testis	3
5-550.1 Nephrostomie	3
5-603.0 Offen chir. Exzision, Destruktion von Prostatagewebe (Suprapubisch-transvesikal)	3