

UND-Auswertungsbericht

Jahr 2023, Arztfragebögen - Stationär

Leistungserbringer KG

Grundgesamtheit

	Anzahl
Arzt-Fragebögen	410
Patienten-Fragebögen	410
Patienten-Rücklaufquote	100%

Allgemeine Angaben

Eingriffsart

	Anteil	Histogramm
Operation	99,0%	
Steintherapie	0,5%	
Chemotherapie	0,5%	

Anteil an der Grundgesamtheit aller Fragebögen (inkl. Fragebögen ohne Angaben)

Keine Angaben: 0,0%

Krankenkasse

	Anteil	Histogramm
Kassenpatient	75,6%	
Privatpatient	24,4%	

Anteil an der Grundgesamtheit aller Fragebögen (ohne Fragebögen ohne Angaben)

Keine Angaben: 0,2%

Überweisung

	Anteil	Histogramm
Eigener Patient	0,0%	
Ein-Zuweisung	100,0%	

Anteil an der Grundgesamtheit aller Fragebögen (ohne Fragebögen ohne Angaben)



Keine Angaben: 2,2%

Legende

Verlauf Vor-jahre Praxis	Verlauf aktuelles Jahr Praxis
	Kein Wert für das entspr. Jahr berechnet
	Wert hat zugenommen im Vergleich zum Vorjahr
	Wert hat abgenommen im Vergleich zum Vorjahr

SD=50% Standardabweichung

Diagnose

	Anteil	Histogramm
Einweisungsdiagnose gleich Entlassungsdiagnose	98,0%	
Einweisungsdiagnose nicht gleich Entlassungsdiagnose	2,0%	

Anteil an der Grundgesamtheit aller Fragebögen (ohne Fragebögen ohne Angaben)

Keine Angaben: 2,4%

Die 20 nachfolgend aufgelisteten (am häufigsten vorkommenden) ICD10-Schlüssel entsprechen 92% aller erfassten Diagnosen:

	Anzahl
C67 Bösartige Neubildung der Harnblase	96
N13 Obstruktive Uropathie und Refluxuropathie	58
N40 Prostatahyperplasie	44
N20.0 Nierenstein	43
N20.1 Ureterstein	30
C61 Bösartige Neubildung der Prostata	27
D41.1 Neubildung unsicheren oder unbek. Verhaltens der Harnorgane Nierenbecken	13
N35.1 Postinfektiöse Harnröhrenstriktur, anderenorts nicht klassifiziert	12
N43.3 Hydrozele, nicht näher bezeichnet	11
D40.1 Neubildung unsicheren oder unbekanntes Verhaltens des Hodens	8
N43.4 Spermatozele	7
N32.0 Blasenhalsostruktion	5
N47 Vorhauthypertrophie, Phimose und Paraphimose	5
N39.42 Dranginkontinenz	4
N21.0 Stein in der Harnblase	4
C66 Bösartige Neubildung des Ureters	3
C60 Bösartige Neubildung des Penis	3
I86.1 Skrotumvarizen	3
R31 Nicht näher bezeichnete Hämaturie	2
N31.9 Neuromuskuläre Dysfunktion der Harnblase, nicht näher bezeichnet	2

Therapie

Die 20 nachfolgend aufgelisteten (am häufigsten vorkommenden) ICPM-Schlüssel entsprechen 84% aller erfassten Prozeduren:

	Anzahl
8-137 Einlegen, Wechsel und Entfernung einer Ureterschiene	104
5-573.40 Transurethrale Resektion erkranktes Gewebe aus Harnblase, nicht fluoreszenzgest.	95
5-601.0 Elektroresektion von Prostatagewebe	36
1-465.1 Perkutane Biopsie Harnorgane & männl. Geschlorg., Steuerung bildgebend, Prostata	16
5-611 Operation einer Hydrocele testis	12
5-550.21 Entfernung eines Steines aus der Niere, ureterorenoskopisch	10
5-562.4 Entfernung eines Steines aus dem Harnleiter, ureterorenoskopisch	9
5-585.1 Urethrotomia interna, unter Sicht	9

5-572 Zystostomie	9
5-631.1 Exzision im Bereich der Epididymis, Spermatozele	7
5-640.3 Frenulum- und Präputiumplastik	5
5-573.1 Inzision des Harnblasenhalses	5
5-604 Radikale Prostatovesikulektomie	5
1-464.0 Stanzbiopsie der Prostata	5
5-570.0 Endoskopische Stein-Entfernung, transurethral, mit Desintegration (Lithotripsie)	4
5-630.4 Resektion der V. spermatica (& A. spermatica), abdominal, laparoskopisch	3
5-579.62 Transurethrale Injektionsbehandlung an der Harnblase	3
8-110.2 Extrakorporale Stoßwellenlithotripsie [ESWL] von Steinen in der Niere	2
5-641 Lokale Exzision und Destruktion von erkranktem Gewebe des Penis	2
8-542.32 Nicht komplexe Chemotherapie	2

Zuweisender Arzt

	Anzahl
Dreger	29
Günnewig	42
Hanke	41
Klotz	51
Lukes	124
Nolte	29
Pietsch	55
Poll	37
UN	2

Operation

Intraoperative Komplikationen nach Clavien Dindo

	1	2	3A	3B	4A	4B	5
Infektion	0,5%	0,7%	0,0%	0,0%	0,0%	0,0%	0,0%
Nachblutung	0,2%	0,2%	0,2%	0,7%	0,0%	0,0%	0,0%
Harnverhalt	0,2%	0,0%	0,2%	0,0%	0,0%	0,0%	0,0%
Drangsymptomatik	0,0%	0,0%	0,0%	0,0%	0,0%	0,0%	0,0%
Schmerz	0,2%	0,0%	0,0%	0,0%	0,0%	0,0%	0,0%
Fistel / Leckage	0,0%	0,0%	0,0%	0,0%	0,0%	0,0%	0,0%
Obstipation	0,0%	0,0%	0,0%	0,0%	0,0%	0,0%	0,0%
Kardiopulmonal	0,0%	0,0%	0,0%	0,2%	0,0%	0,0%	0,0%
Neurologisch	0,0%	0,0%	0,0%	0,0%	0,0%	0,0%	0,0%
Allergie	0,0%	0,0%	0,0%	0,0%	0,0%	0,0%	0,0%
Andere	0,0%	0,0%	0,0%	0,0%	0,0%	0,0%	0,0%

Anteil an der Grundgesamtheit aller Fragebögen mit Eingriffsart "Operation" (Mehrfachantworten möglich)

Keine Komplikationen: 95,6%

Andere intraoperative Komplikationen

Keine

Postoperative Komplikationen nach Clavien Dindo

	1	2	3A	3B	4A	4B	5
Infektion	1,5%	0,2%	0,0%	0,2%	0,0%	0,0%	0,0%
Nachblutung	1,7%	1,0%	0,2%	0,0%	0,0%	0,0%	0,0%
Harnverhalt	0,7%	0,0%	0,2%	0,0%	0,0%	0,0%	0,0%
Drangsymptomatik	0,0%	0,0%	0,0%	0,0%	0,0%	0,0%	0,0%
Schmerz	1,0%	0,0%	0,0%	0,0%	0,0%	0,0%	0,0%
Fistel / Leckage	0,0%	0,0%	0,0%	0,0%	0,0%	0,0%	0,0%
Obstipation	0,0%	0,0%	0,0%	0,0%	0,0%	0,0%	0,0%
Kardiopulmonal	0,0%	0,0%	0,0%	0,0%	0,0%	0,0%	0,0%
Neurologisch	0,0%	0,0%	0,0%	0,0%	0,0%	0,0%	0,0%
Allergie	0,0%	0,0%	0,0%	0,0%	0,0%	0,0%	0,0%
Andere	0,0%	0,2%	0,0%	0,0%	0,0%	0,0%	0,0%

Anteil an der Grundgesamtheit aller Fragebögen mit Eingriffsart "Operation" (Mehrfachantworten möglich)

Keine Komplikationen: 93,1%

Andere postoperative Komplikationen

DJ-Beschwerden
Sepsis

OP Ergebnis BPH Verfahren

	Anteil	Histogramm
TUR-P	86,7%	
Vaporisation	0,0%	
Adenomektomie	13,3%	
Laser	0,0%	

Anteil an der Grundgesamtheit aller Fragebögen mit Eingriffsart "Operation" (ohne Fragebögen ohne Angaben; Mehrfachantworten möglich)

Steintherapie

Steintherapie

	Anteil	Histogramm
Ureterorenoskopie	94,1%	
PNL	5,9%	
ESWL	0,0%	

Anteil an der Grundgesamtheit aller Fragebögen mit Steintherapie (Mehrfachantworten möglich)

Steinlokalisierung

	Anteil	Histogramm
Harnleiter	41,2%	
Nierenkelch	11,8%	
Nierenbecken	0,0%	
DJ präOP	76,5%	

Anteil an der Grundgesamtheit aller Fragebögen mit Steintherapie (Mehrfachantworten möglich)

	Anteil	Histogramm
Rechts	29,4%	
Links	70,6%	




Anteil an der Grundgesamtheit aller Fragebögen mit Steintherapie (Mehrfachantworten möglich)

Intraoperative Steindesintegration

	Anteil	Histogramm
EKL	5,9%	
Laser	17,6%	
Sonstige	5,9%	

Anteil an der Grundgesamtheit aller Fragebögen mit Steintherapie (Mehrfachantworten möglich)








Ergebnis

	Anteil	Histogramm
Steinfreiheit	76,5%	
Abgangsfl. Desintegrat	0,0%	
Re OP erforderlich	11,8%	

Anteil an der Grundgesamtheit aller Fragebögen mit Steintherapie (Mehrfachantworten möglich)

Onkologie

Therapie



	Anteil	Histogramm
Docetaxel	0,0%	
GC	100,0%	
Gemcitabin-Mono	0,0%	
Carboplatin	0,0%	
PEB	0,0%	
PEI	0,0%	
Sonstige	0,0%	

Anteil an der Grundgesamtheit aller Fragebögen mit Eingriffsart "Onkologie" (ohne Fragebögen ohne Angaben, Mehrfachantworten möglich)

Keine Angaben: 0,0%

Aufgrund der geringen Fallzahl wurden keine weiteren statistischen Auswertungen in diesem Bereich erstellt.

Zusammenfassende Beurteilung weiterbetreuender Arzt

	Anteil	Histogramm
Gut	94,1%	
Akzeptabel	5,4%	
Schlecht	0,5%	